

## **Finanční poradci sjednali v první čtvrtletí 2022 finanční produkty v celkové hodnotě více než 45 miliard Kč**

**Tisková zpráva, 19.05. 2022**

Tisková zpráva výsledků finančně poradenských společností za 1Q 2022.

Začátek roku 2022 ukázal otřesy na trhu hlavně u hypotečních úvěrů. Během prvních třech měsíců tohoto roku se již také projevil konflikt na Ukrajině, který „navázal“ na klesající ekonomickou kondici z minulého roku, kdy Česká národní banka několikrát zvedla úrokové sazby, čímž se začal ochlazovat hlavně realitní trh a tím i financování bydlení. Meziroční, ale hlavně mezikvartální pokles je signifikantní nejen u Stavebního spoření, ale hlavně v oblasti hypotečních úvěrů, V těchto dvou segmentech byl pokles téměř o polovinu, a to jak v obratu, tak v počtu uzavřených smluv. V dalších sledovaných segmentech jsme zaznamenali výrazný meziroční růst v oblasti jednorázových i pravidelných investic, v oblasti životního i neživotního pojištění a stabilně růstový potenciál má také spoření na penzi v podobě penzijního připojištění, ale hlavně Doplnkového penzijního spoření.

Bude zajímavé sledovat další vývoj v této turbulentní době, kdy je dnes veřejnost zahlcena značným množstvím různých predikcí, analýz a předpovědí, jak se bude ekonomika vyvíjet dál. Důležitým faktorem budou další kroky České národní banky a finanční segment teď netrpělivě čeká, jaké vize a jakou politiku bude prosazovat nové vedení ČNB.

*Marek Černochoch, výkonný ředitel ČASF*

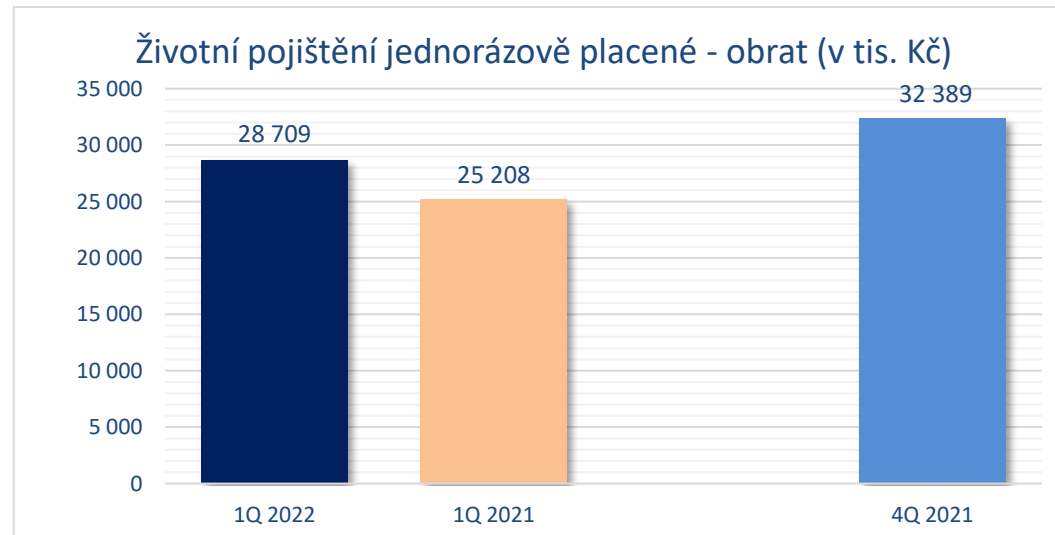
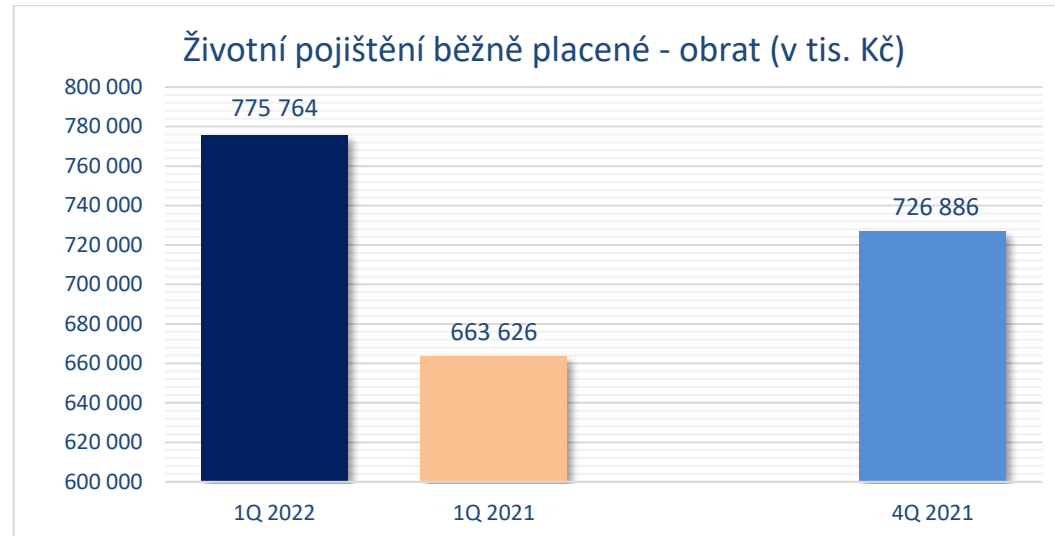
**Podrobné údaje o vývoji trhu přináší následující tabulková část zprávy a grafické  
znázornění výsledků za 1Q 2022**

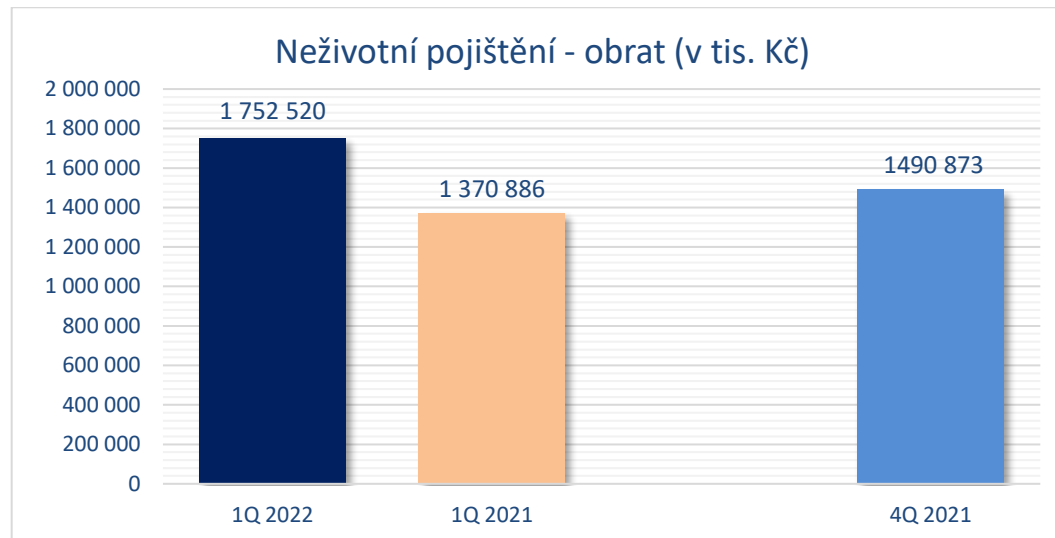
Tabulková příloha tiskové zprávy (vývoj trhu – 1Q 2022)	Meziroční srovnání			Mezikvartální srovnání	
	1Q 2022	1Q 2021	Index 2022/2021	4Q 2021	Index 1Q22/4Q21

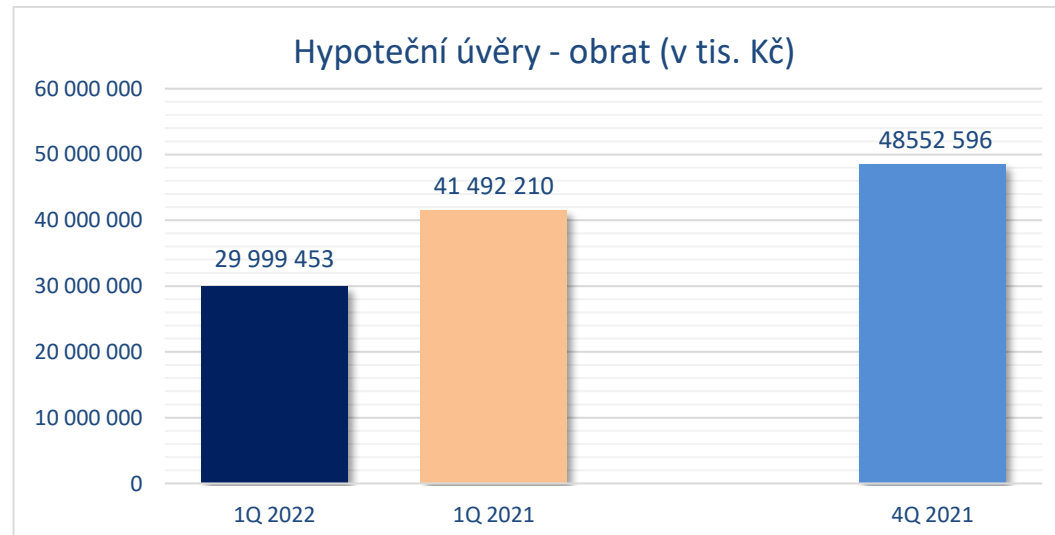
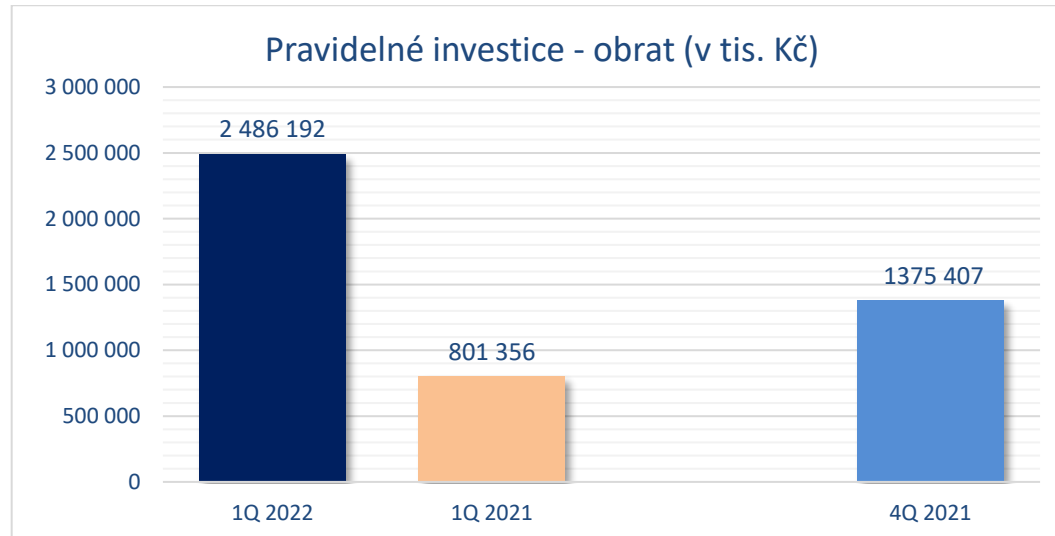
CELKOVĚ ZPROSTŘEDKOVANÝ OBRAT							
Životní pojištění – běžně placené	<i>Roční produkční pojistné</i>	tis. Kč	775 764	663 626	1,17	726 886	1,07
Životní pojištění – jednorázově placené	<i>Produkční pojistné</i>	tis. Kč	28 709	25 208	1,14	32 389	0,89
Neživotní pojištění	<i>Produkční pojistné</i>	tis. Kč	1 752 520	1 370 886	1,28	1 490 873	1,18
Penzijní připojištění	<i>Suma roč. navýšení příspěvků</i>	tis. Kč	72 327	71 969	1,00	51 966	1,39
Doplňkové penzijní spoření	<i>Suma ročních příspěvků</i>	tis. Kč	466 758	305 114	1,53	368 075	1,27
Stavební spoření	<i>Suma cílových částek</i>	tis. Kč	4 775 777	4 386 206	1,09	7 245 432	0,66
Úvěry ze stavebního spoření	<i>Suma poskytnutých úvěrů</i>	tis. Kč	5 394 331	4 396 639	1,23	7 450 433	0,72
Hypotéční úvěry	<i>Suma poskytnutých úvěrů</i>	tis. Kč	29 999 453	41 492 210	0,72	48 552 596	0,62
Jednorázové investice	<i>Suma reálně invest. částek</i>	tis. Kč	8 287 976	7 487 080	1,11	10 128 654	0,82
Pravidelné investice	<i>Suma ročních částek</i>	tis. Kč	2 486 192	801 356	3,10	1 375 407	1,81

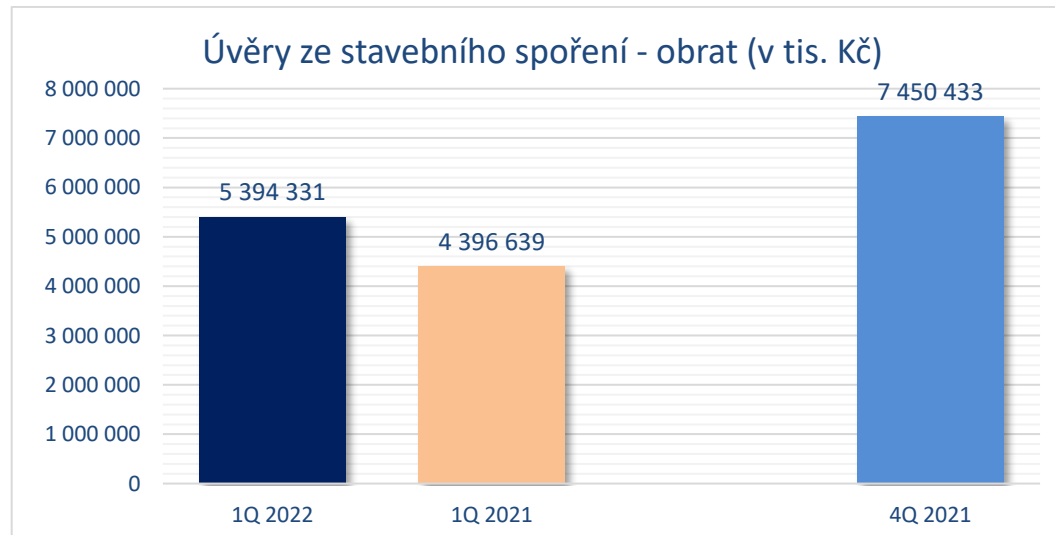
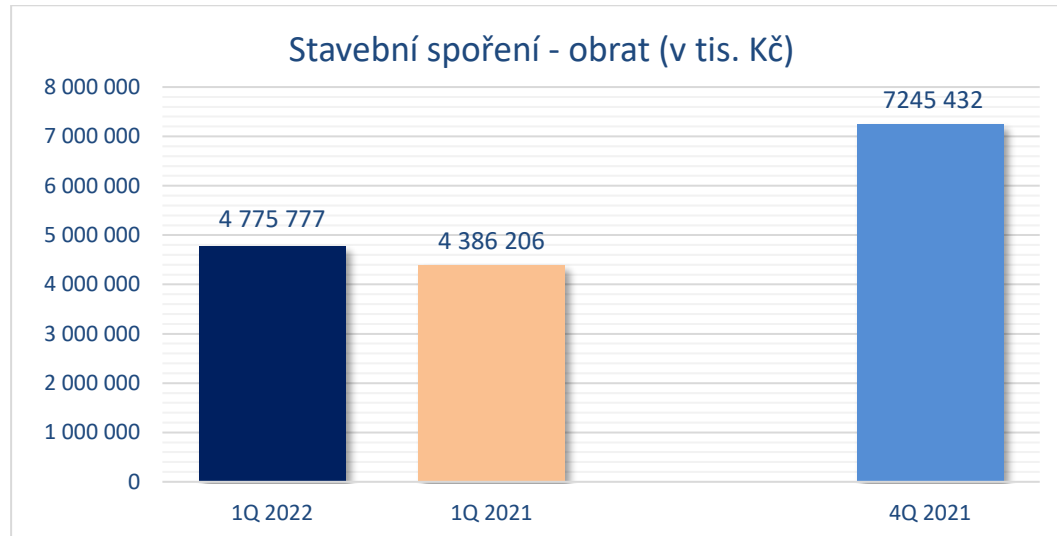
CELKOVÝ POČET SMLUV							
Životní pojištění – běžně placené		ks.	57 062	52 981	1,08	54 668	1,04
Životní pojištění – jednorázově placené		ks.	96	103	0,93	118	0,81
Neživotní pojištění		ks.	379 974	286 607	1,33	345 451	1,10
Penzijní připojištění		ks.	6 919	7 207	0,96	4 813	1,44
Doplňkové penzijní spoření		ks.	42 325	27 570	1,54	34 959	1,21
Stavební spoření		ks.	7 485	7 132	1,05	11 745	0,64
Úvěry ze stavebního spoření		ks.	3 058	2 963	1,03	3 711	0,82
Hypotéční úvěry		ks.	9 375	14 269	0,66	14 984	0,63
Investice		ks.	77 420	66 350	1,17	70 055	1,11

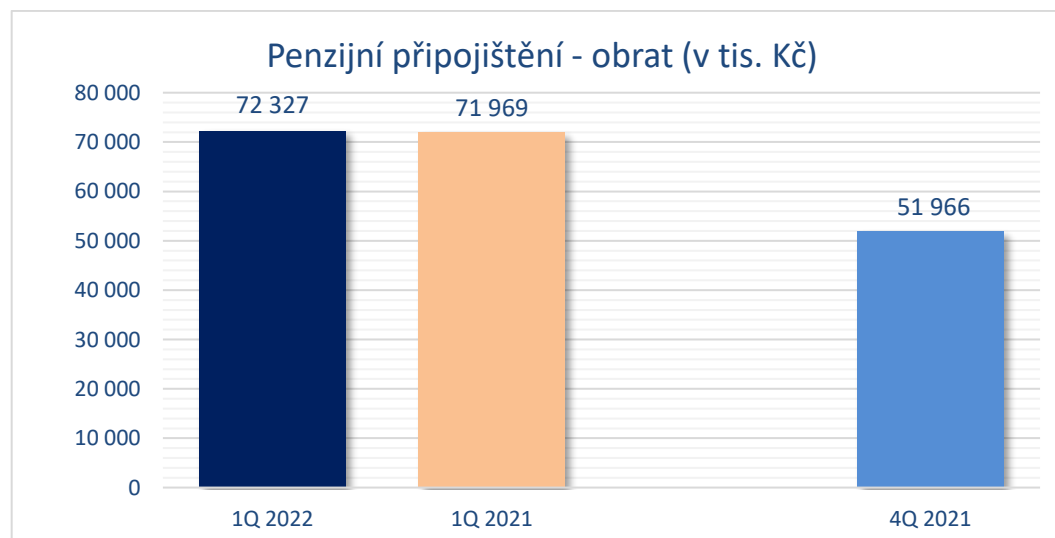
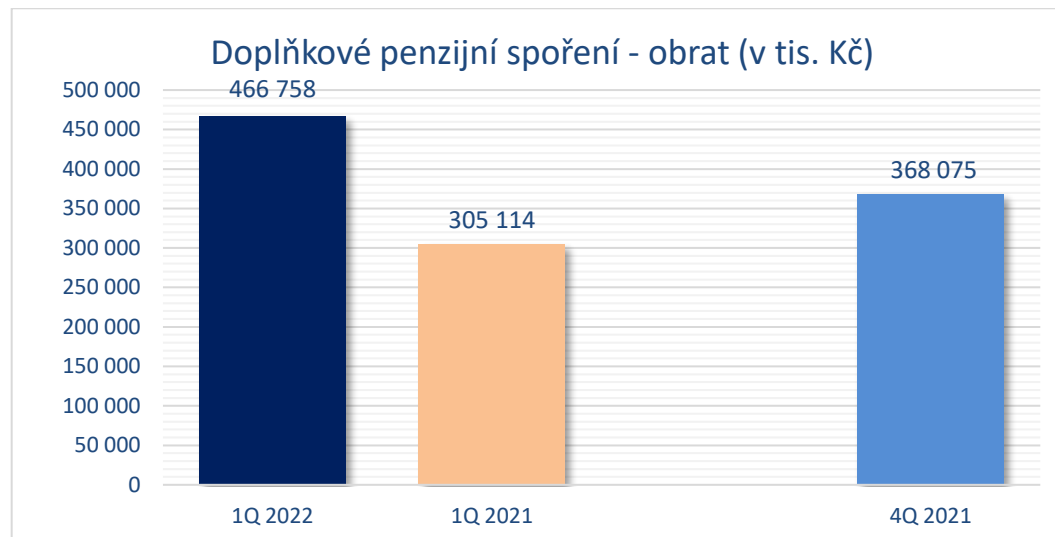
### Grafické vyjádření sledovaných segmentů











### **Další informace poskytne:**

Marek Černocho, výkonný ředitel ČASF  
mobil: +420 777 946 902  
e-mail: [marek.cernoch@casfpz.cz](mailto:marek.cernoch@casfpz.cz)  
web: [www.casfpz.cz](http://www.casfpz.cz)

### **O ČASF**

Česká asociace společností finančního poradenství a zprostředkování (ČASF) reprezentuje trh finančního poradenství při tvorbě nové legislativy a regulace, vyvíjí ale také i významnou samoregulační a analytickou činnost. Jde o sdružení, které s celkovým počtem 28 řádných členů a 3 členů přidružených, zastupuje drtivou většinu finančních poradců a zprostředkovatelů v ČR a je tak jediným relevantním reprezentantem tohoto odvětví. V čele asociace stojí představenstvo, kde jsou osobně účastní nejvýznamnější hráči trhu a také další významné osobnosti. Strukturu asociace dále tvoří rada a odborné, pracovní skupiny, kde jsou zastoupeny všechny členské společnosti.

### **Výčet členských společností ČASF:**

1. Vzájemná poradenská, a.s.  
ALLFIN PRO Holding, s.r.o.  
Bohemika, a.s.  
Broker Consulting, a.s.  
Broker Trust, a.s.  
Cleverty Invest, s.r.o.  
Comfort servis Plzeň, s.r.o.  
DataLife, a.s.  
F E D S, s.r.o.  
Generali Česká distribuce, a.s.  
Fincentrum & Swiss Life Select Česká republika, a.s.  
Froglet, s.r.o.  
In Investments, s.r.o.  
Interlife, s.r.o.  
JPL SERVIS, s.r.o.  
Kapitol pojišťovací a finanční poradenství, a.s.  
KZ Finance, spol s r.o.  
M.S.QUATRO, s.r.o.  
Moneco, s r.o.  
NWD Private Asset Management, a.s.  
OK KLIENT, a.s.  
OVB Allfinanz, a.s.  
Partners Financial Services, a.s.  
RUBIKONFIN, s.r.o.  
SMS finance, a.s.  
UMD Network, a.s.  
V+V Finance, s.r.o.  
ZFP Akademie, a.s.

EFPA ČR  
VECTOR Certifikace s.r.o.  
Vysoká škola finanční a správní, a.s.