

## **Finanční poradci sjednali ve druhém čtvrtletí 2022 finanční produkty v celkové hodnotě více než 37 miliard Kč**

**Tisková zpráva, 22.08. 2022**

Tisková zpráva výsledků finančně poradenských společností za 2Q 2022.

Během první poloviny roku 2022 se již naplno projevila náročná ekonomická situace ve společnosti, která z pohledu finančních trhů rezonuje hlavně u hypotečních úvěrů. Během první poloviny tohoto roku se projevil konflikt na Ukrajině a s tím spojená rostoucí inflace, nárůst cen energií a nepříznivá očekávání během podzimních a zimních měsíců. Zvyšování úrokových sazeb ze strany ČNB v minulém a tomto roce, se dále projevuje v poklesu hypotečních úvěrů, které dle agregovaných dat v meziročním porovnání klesly o 53%. Pokles je ale indikován i mezikvartálním porovnáním a to o 23%. Výrazný nárůst je naopak indikován v oblasti jednorázových investic. Také v oblasti běžně placeného pojištění zaznamenal finančně poradenský trh meziroční růstový potenciál. V dalších sledovaných segmentech jde převážně o mírný pokles. Po delší době klesl agregovaný obrat u doplňkového penzijního spoření a klesá také obrat u penzijního připojištění.

Další vývoj bude zajímavé sledovat. Nové obsazením postu guvernéra a některých členů bankovní rady vyvolává očekávání dalšího nezvyšování úrokových sazeb, tak uvidíme, jak se bude ekonomická situace dále vyvíjet.

*Marek Černoch, výkonný ředitel ČASF*

**Podrobné údaje o vývoji trhu přináší následující tabulková část zprávy a grafické znázornění výsledků za 2Q 2022**

			Meziroční srovnání		Mezikvartální srovnání	
Tabulková příloha tiskové zprávy	2Q 2022		2Q 2021	Index	1Q 2022	Index
(vývoj trhu – 2Q 2022)				2022/2021		2Q22/1Q22

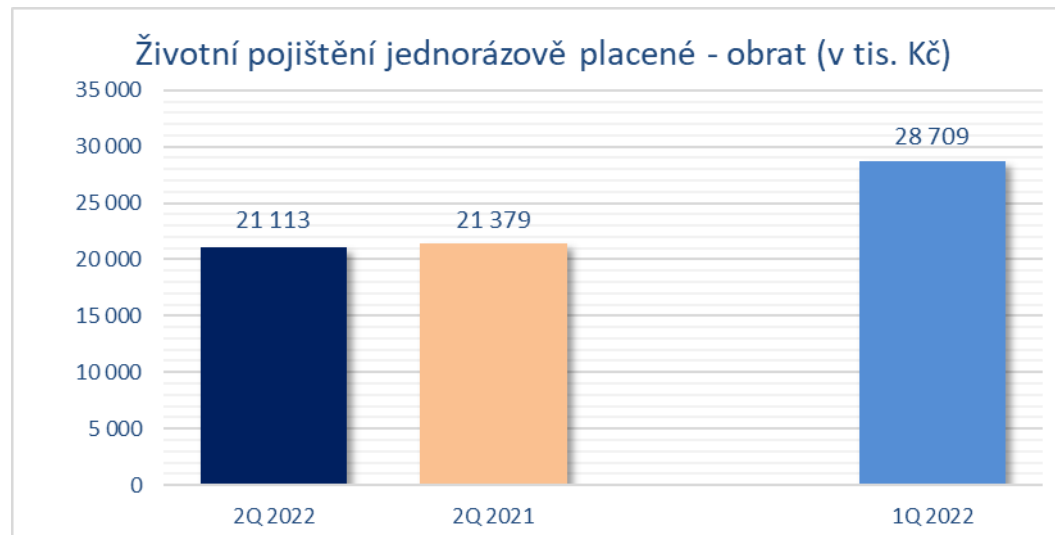
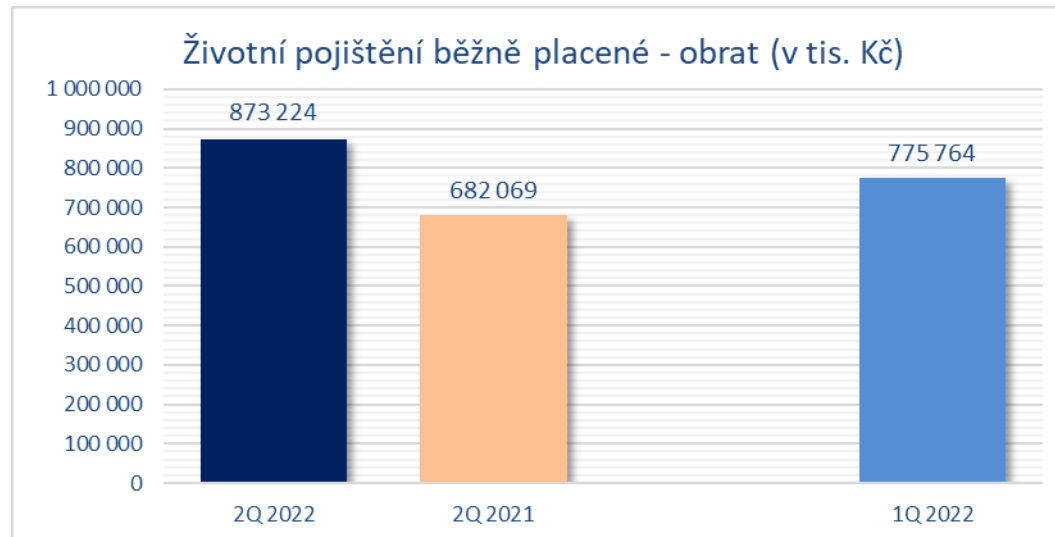
#### CELKOVĚ ZPROSTŘEDKOVANÝ OBRAT

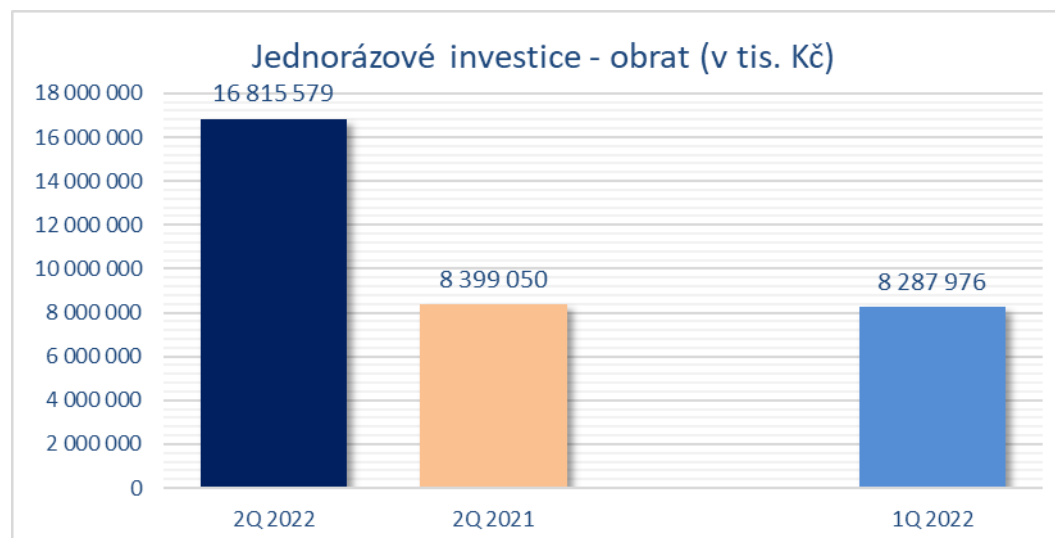
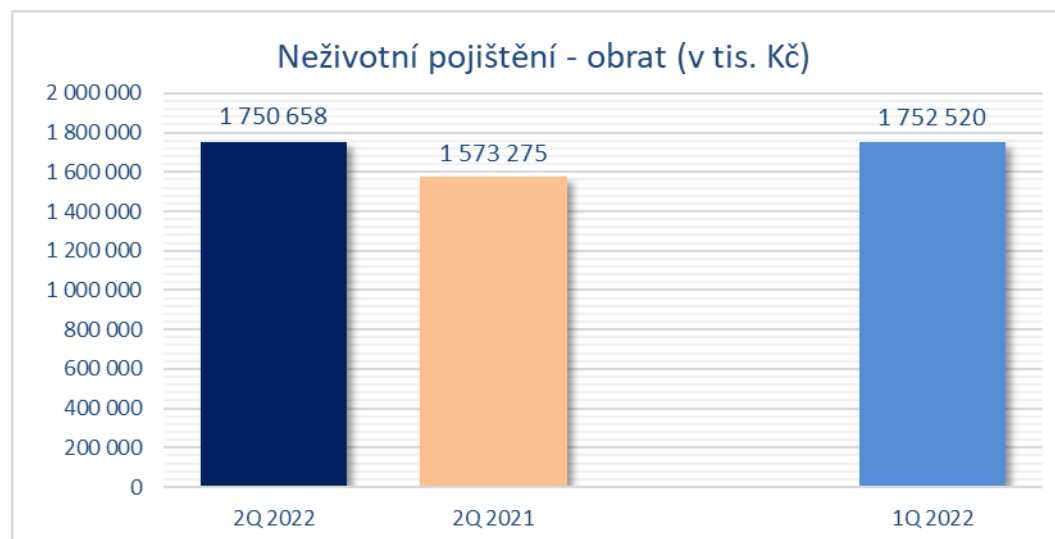
Životní pojištění – běžně placené	<i>Roční produkční pojistné</i>	tis. Kč	873 224	682 069	1,28	775 764	1,13
Životní pojištění – jednorázově placené	<i>Produkční pojistné</i>	tis. Kč	21 113	21 379	0,99	28 709	0,74
Neživotní pojištění	<i>Produkční pojistné</i>	tis. Kč	1 750 658	1 573 275	1,11	1 752 520	1,00
Penzijní připojištění	<i>Suma roč. navýšení příspěvků</i>	tis. Kč	48 151	90 917	0,53	72 327	0,67
Doplňkové penzijní spoření	<i>Suma ročních příspěvků</i>	tis. Kč	380 510	295 628	1,29	466 758	0,82
Stavební spoření	<i>Suma cílových částek</i>	tis. Kč	4 413 517	4 768 741	0,93	4 775 777	0,92
Úvěry ze stavebního spoření	<i>Suma poskytnutých úvěrů</i>	tis. Kč	3 845 231	5 822 945	0,66	5 394 331	0,71
Hypotéční úvěry	<i>Suma poskytnutých úvěrů</i>	tis. Kč	22 951 444	48 904 984	0,47	29 999 453	0,77
Jednorázové investice	<i>Suma reálně invest. částek</i>	tis. Kč	16 815 579	8 399 050	2,00	8 287 976	2,03
Pravidelné investice	<i>Suma ročních částek</i>	tis. Kč	2 352 818	698 015	3,37	2 486 192	0,95

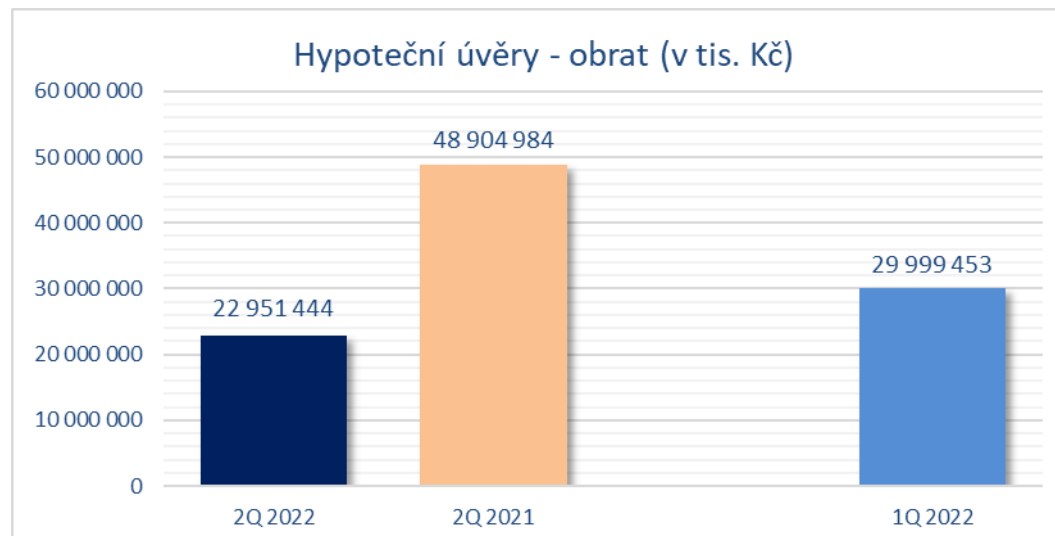
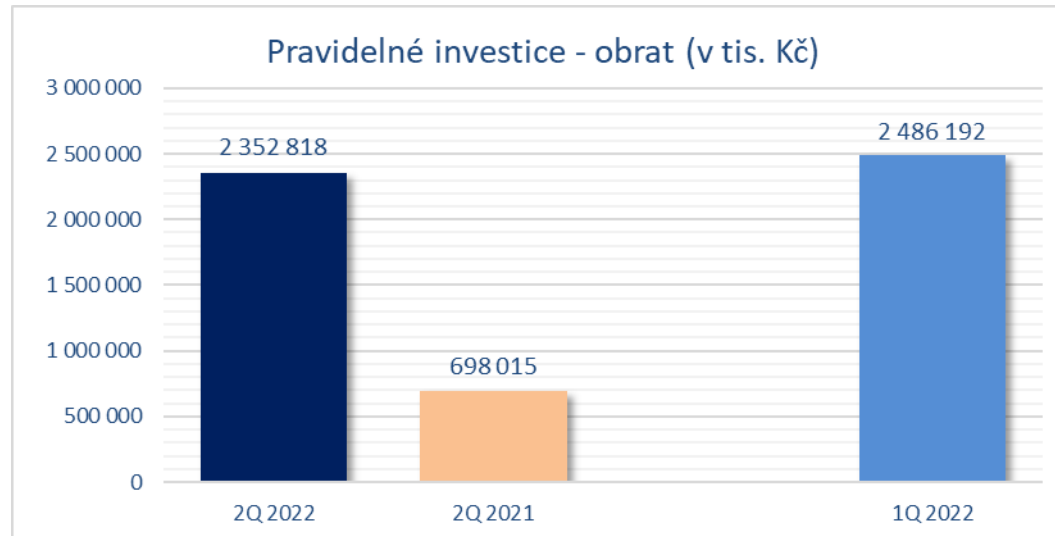
#### CELKOVÝ POČET SMLUV

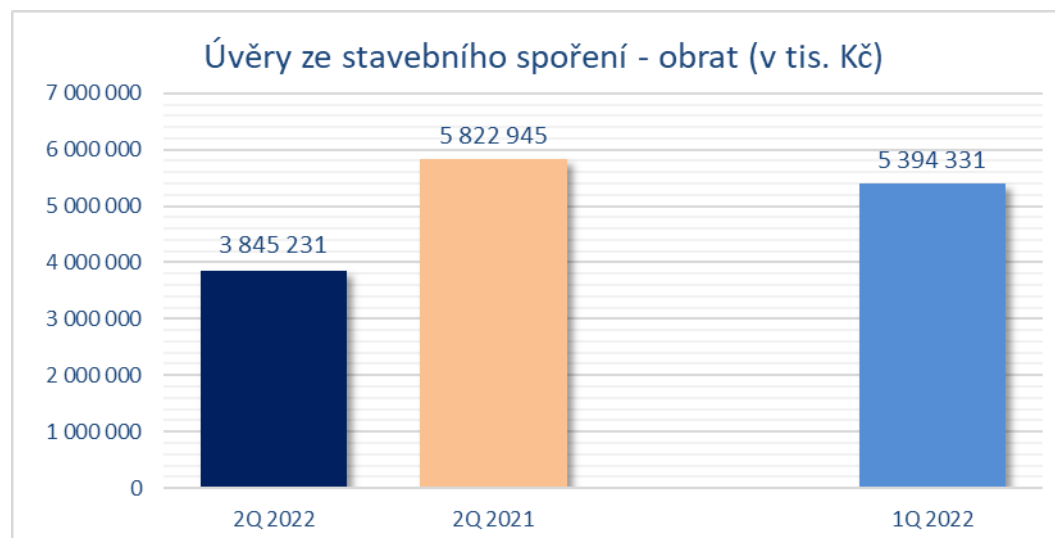
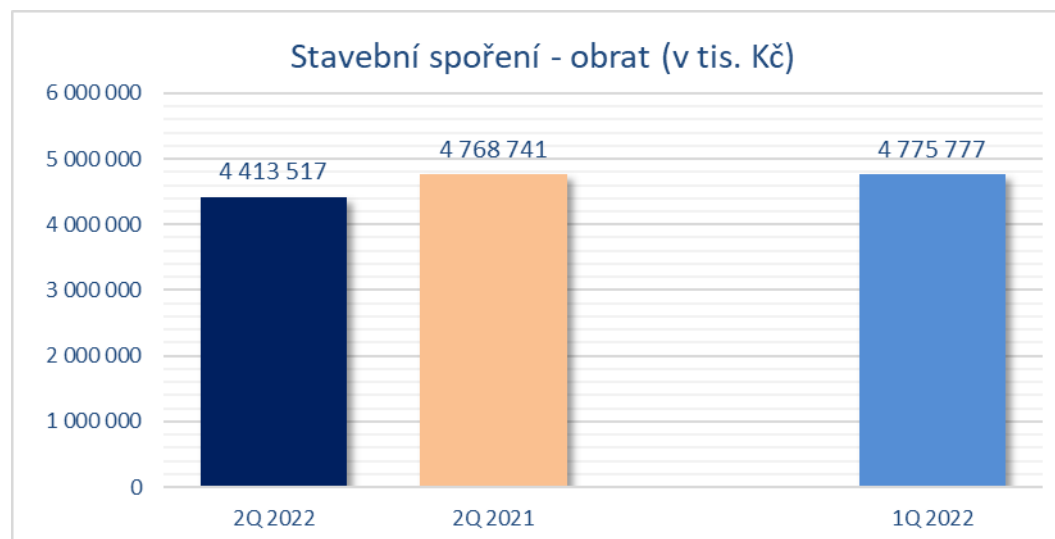
Životní pojištění – běžně placené		ks.	62 408	53 507	1,17	57 062	1,09
Životní pojištění – jednorázově placené		ks.	38	83	0,46	96	0,40
Neživotní pojištění		ks.	449 006	350 885	1,28	379 974	1,18
Penzijní připojištění		ks.	4 704	6 114	0,77	6 919	0,68
Doplňkové penzijní spoření		ks.	34 961	27 741	1,26	42 325	0,83
Stavební spoření		ks.	9 005	5 953	1,51	7 485	1,20
Úvěry ze stavebního spoření		ks.	2 912	3 431	0,85	3 058	0,95
Hypotéční úvěry		ks.	7 814	16 439	0,48	9 375	0,83
Investice		ks.	72 470	61 558	1,18	77 420	0,94

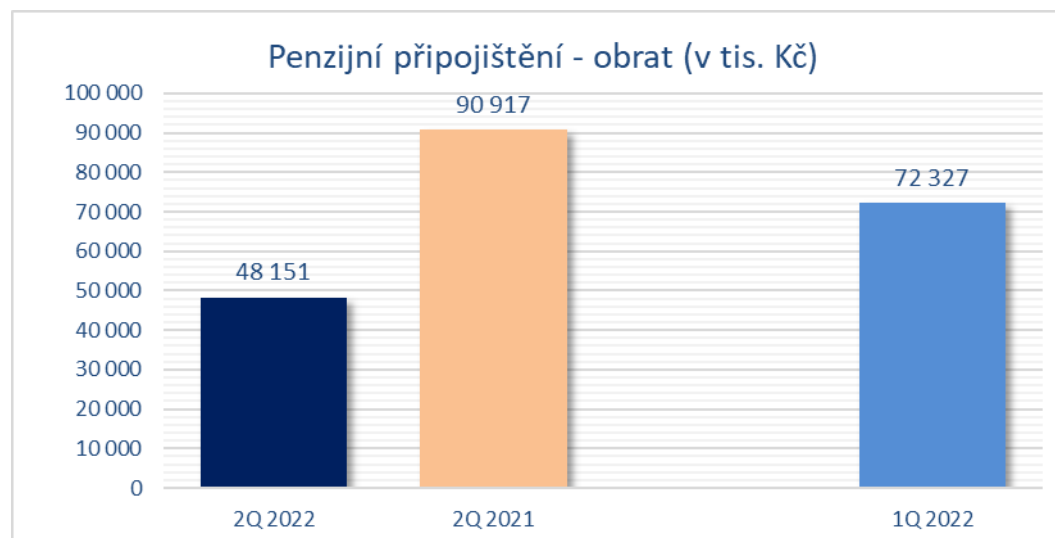
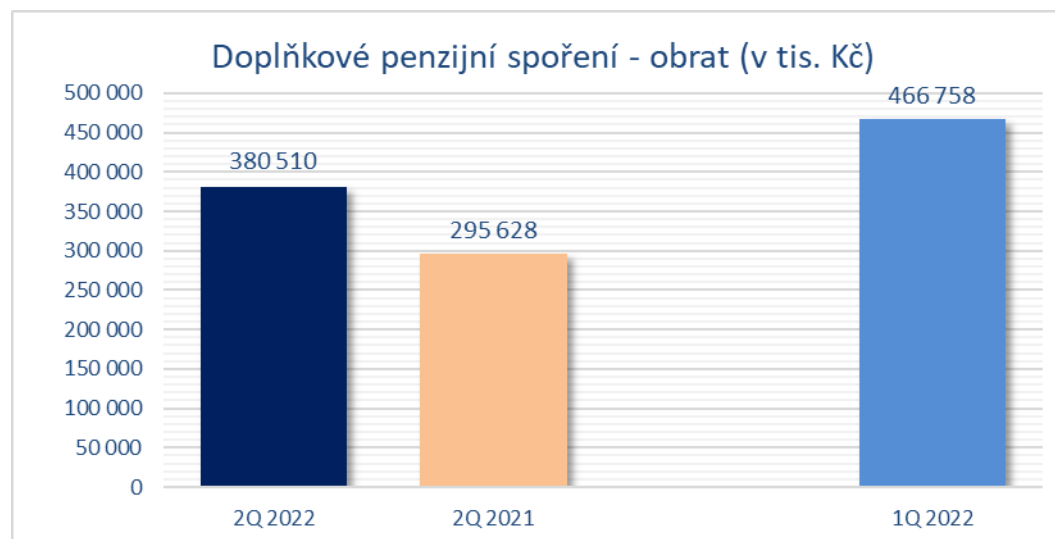
### Grafické vyjádření sledovaných segmentů











### **Další informace poskytne:**

Marek Černocho, výkonný ředitel ČASF  
mobil: +420 777 946 902  
e-mail: [marek.cernoch@casfpz.cz](mailto:marek.cernoch@casfpz.cz)  
web: [www.casfpz.cz](http://www.casfpz.cz)

### **O ČASF**

Česká asociace společností finančního poradenství a zprostředkování (ČASF) reprezentuje trh finančního poradenství při tvorbě nové legislativy a regulace, vyvíjí ale také i významnou samoregulační a analytickou činnost. Jde o sdružení, které s celkovým počtem 28 řádných členů a 3 členů přidružených, zastupuje drtivou většinu finančních poradců a zprostředkovatelů v ČR a je tak jediným relevantním reprezentantem tohoto odvětví. V čele asociace stojí představenstvo, kde jsou osobně účastní nejvýznamnější hráči trhu a také další významné osobnosti. Strukturu asociace dále tvoří rada a odborné, pracovní skupiny, kde jsou zastoupeny všechny členské společnosti.

### **Výčet členských společností ČASF:**

1. Vzájemná poradenská, a.s.  
ALLFIN PRO Holding, s.r.o.  
Bohemia Servis Finance, a.s.  
Broker Consulting, a.s.  
Broker Trust, a.s.  
Cleverty Invest, s.r.o.  
Comfort servis Plzeň, s.r.o.  
DataLife, a.s.  
F E D S, s.r.o.  
Generali Česká distribuce, a.s.  
Fincentrum & Swiss Life Select Česká republika, a.s.  
Froglet, s.r.o.  
In Investments, s.r.o.  
Interlife, s.r.o.  
JPL SERVIS, s.r.o.  
Kapitol pojišťovací a finanční poradenství, a.s.  
KZ Finance, spol s r.o.  
M.S.QUATRO, s.r.o.  
Moneco, s r.o.  
NWD Private Asset Management, a.s.  
OK KLIENT, a.s.  
OVB Allfinanz, a.s.  
Partners Financial Services, a.s.  
RUBIKONFIN, s.r.o.  
SMS finance, a.s.  
UMD Network, a.s.  
V+V Finance, s.r.o.  
ZFP Akademie, a.s.

EFPA ČR  
VECTOR Certifikace s.r.o.  
Vysoká škola finanční a správní, a.s.