

## **Finanční poradci sjednali ve čtvrtém čtvrtletí 2022 finanční produkty v celkové hodnotě více než 34 miliard Kč**

**Tisková zpráva, 20.02. 2023**

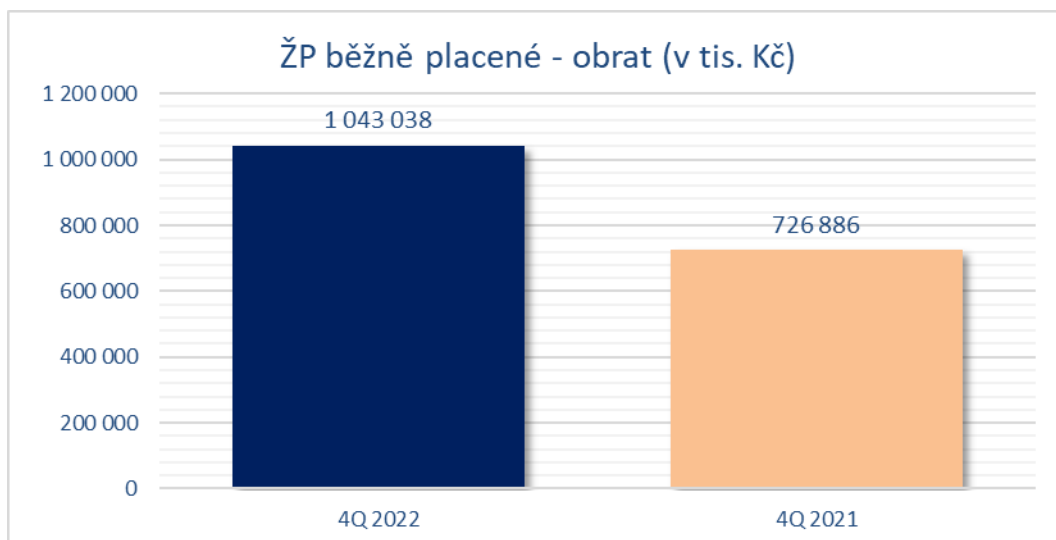
Závěrečné čtvrtletí 2022 potvrdilo ekonomické turbulence celého minulého roku a dále docházelo k poklesu zájmu nebo dostupnosti hypotečních úvěrů. Tento segment měl celoroční klesající tendenci, což je markantní z celkového pohledu nejen na finanční trh, ale i s tím propojený realitní trh. Meziroční pokles dosáhl v posledním čtvrtletí hodnoty 81 %, u stavebního spoření jsme pak indikovali meziroční pokles o 36 %. V oblasti stavebního spoření je jedna z příčin poklesu zájmu i stále více rezonující diskuze o rušení nebo zeštíhlení státní podpory u tohoto produktu, kdy klienti zvažují, zdali se ještě vyplatí nad tímto produktem, uvažovat. Ostatní kategorie jako je například životní i neživotní pojištění, penzijní připojištění nebo jednorázové investice v meziročním porovnání posílily. Je důležité připomenout, že ačkoli konec roku bývá většinou v oblasti finančního poradenství růstový, oproti letům minulým rokům, kdy konec roku patřil k nejrůstovějšímu období, ten letošní závěrečný kvartál spíše držel výsledky v mírném plusu. Jak se bude dál vyvíjet trh záleží na mnoha proměnných které ovlivňují národní ekonomiku a tím i svět osobních financí. Dle vyjádření guvernéra ČNB by měla v polovině roku klesat inflace, což věřme začne opět oživovat ekonomický trh.

**Podrobné údaje o vývoji trhu přináší následující tabulková a grafická část zprávy.**

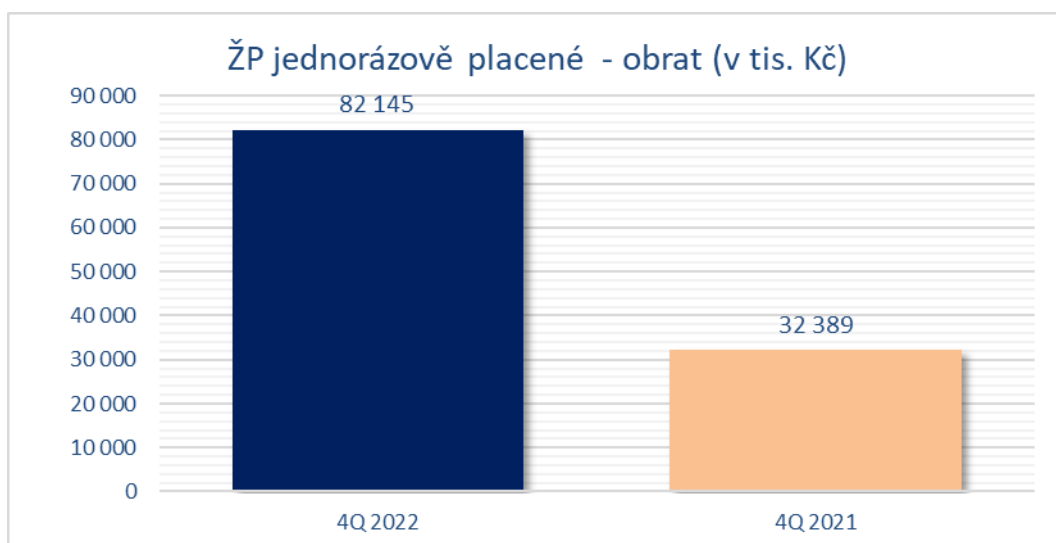
			Meziroční srovnání		Mezikvartální srovnání	
Tabulková příloha tiskové zprávy	4Q 2022	4Q 2021	Index	2022/2021	3Q 2022	Index
(vývoj trhu – 4Q 2022)						

CELKOVĚ ZPROSTŘEDKOVANÝ OBRAT							
Životní pojištění – běžně placené	<i>Roční produkční pojistné</i>	tis. Kč	1 043 038	726 886	1,43	894 228	1,17
Životní pojištění – jednorázově placené	<i>Produkční pojistné</i>	tis. Kč	82 145	32 389	2,54	15 315	5,36
Neživotní pojištění	<i>Produkční pojistné</i>	tis. Kč	2 001 997	1 490 873	1,34	1 621 308	1,23
Penzijní připojištění	<i>Suma roč. navýšení příspěvků</i>	tis. Kč	70 482	51 966	1,36	32 278	2,18
Doplňkové penzijní spoření	<i>Suma ročních příspěvků</i>	tis. Kč	347 868	368 075	0,95	301 765	1,15
Stavební spoření	<i>Suma cílových částek</i>	tis. Kč	4 663 952	7 245 432	0,64	3 203 589	1,46
Úvěry ze stavebního spoření	<i>Suma poskytnutých úvěrů</i>	tis. Kč	1 717 784	7 450 433	0,23	2 416 597	0,71
Hypotéční úvěry	<i>Suma poskytnutých úvěrů</i>	tis. Kč	9 383 695	48 552 596	0,19	11 732 162	0,80
Jednorázové investice	<i>Suma reálně invest. částek</i>	tis. Kč	11 378 918	10 128 654	1,12	8 687 346	1,31
Pravidelné investice	<i>Suma ročních částek</i>	tis. Kč	810 865	1 375 407	0,59	2 109 794	0,38
CELKOVÝ POČET SMLUV							
Životní pojištění – běžně placené		ks.	54 668	49 799	1,10	62 374	0,88
Životní pojištění – jednorázově placené		ks.	118	89	1,33	142	0,83
Neživotní pojištění		ks.	345 451	509 933	0,68	444 098	0,78
Penzijní připojištění		ks.	4 813	3 806	1,26	3 073	1,57
Doplňkové penzijní spoření		ks.	34 959	32 227	1,08	27 891	1,25
Stavební spoření		ks.	11 745	5 465	2,15	7 288	1,61
Úvěry ze stavebního spoření		ks.	3 711	3 465	1,07	2 055	1,81
Hypotéční úvěry		ks.	14 984	13 741	1,09	4 104	3,65
Investice		ks.	70 055	54 780	1,28	65 617	1,07

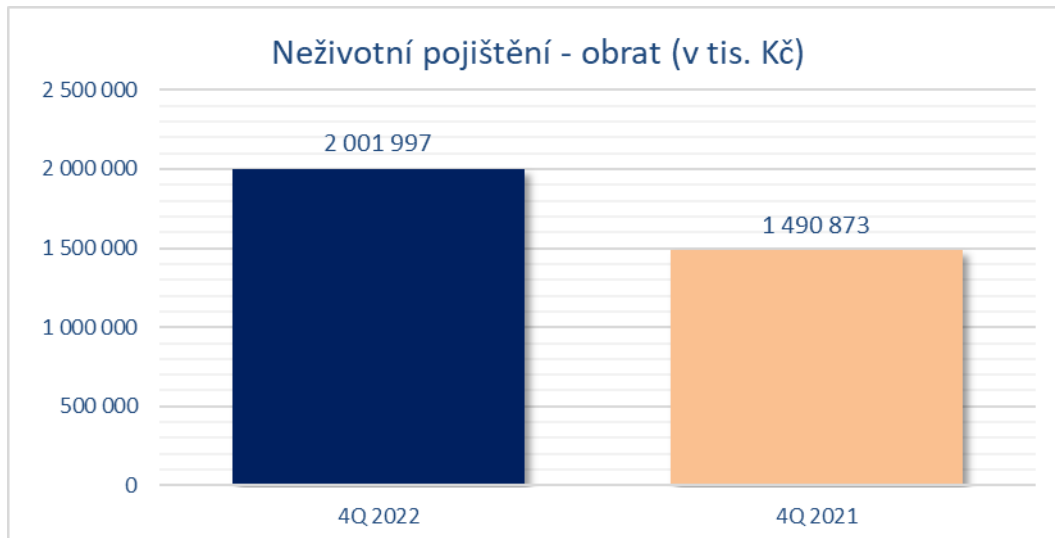
### Životní pojištění běžně placené



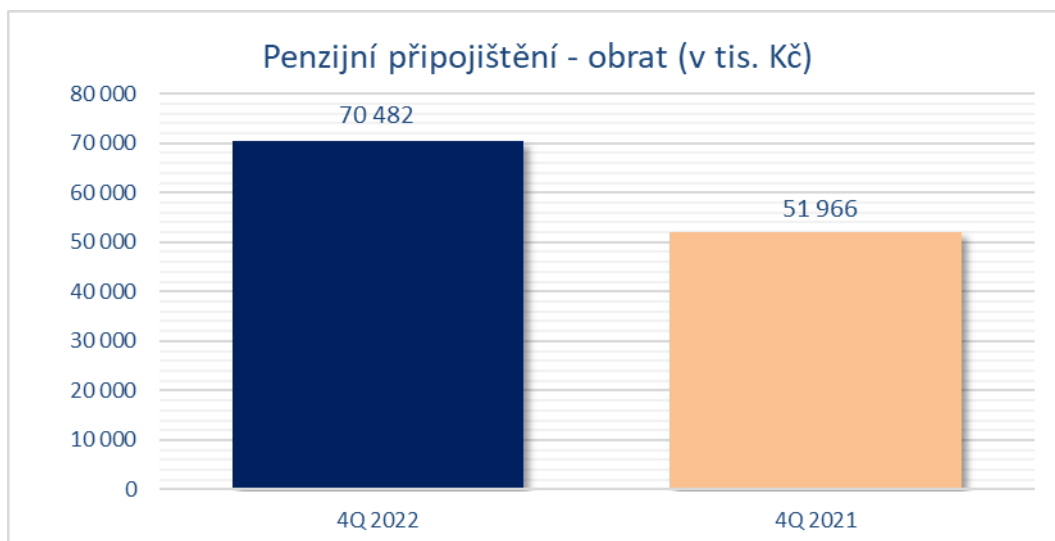
### Životní pojištění jednorázově placené



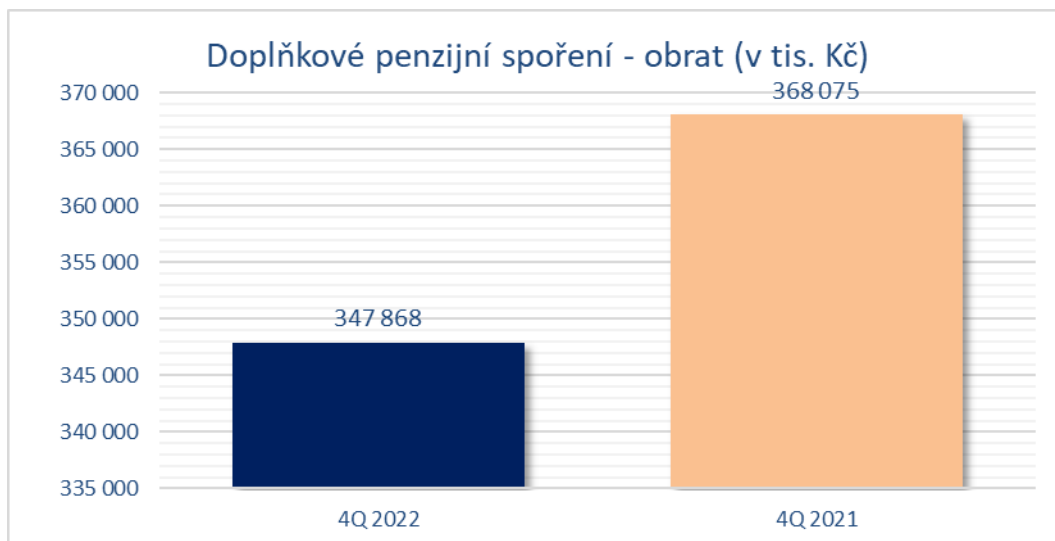
## Neživotní pojištění



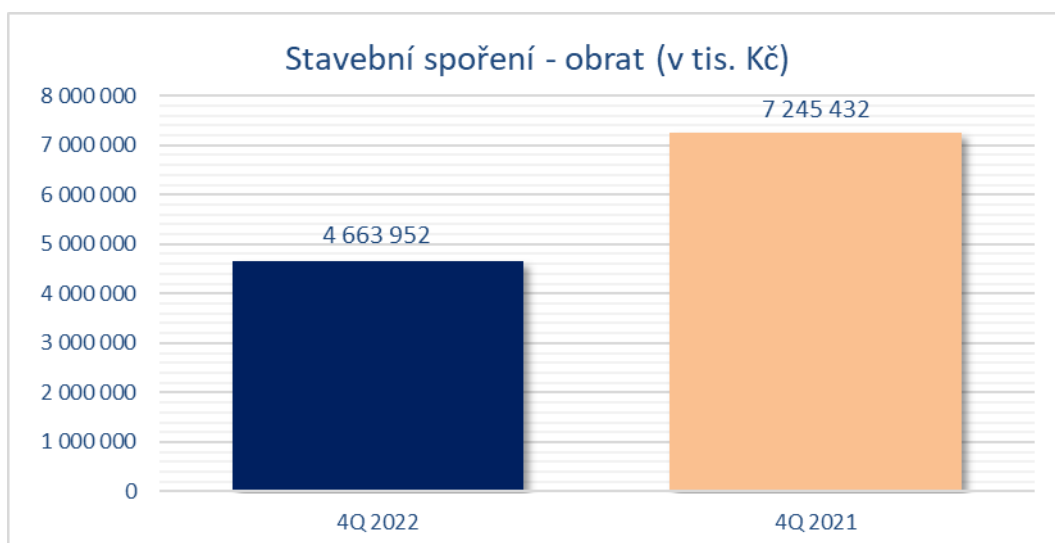
## Penzijní připojištění



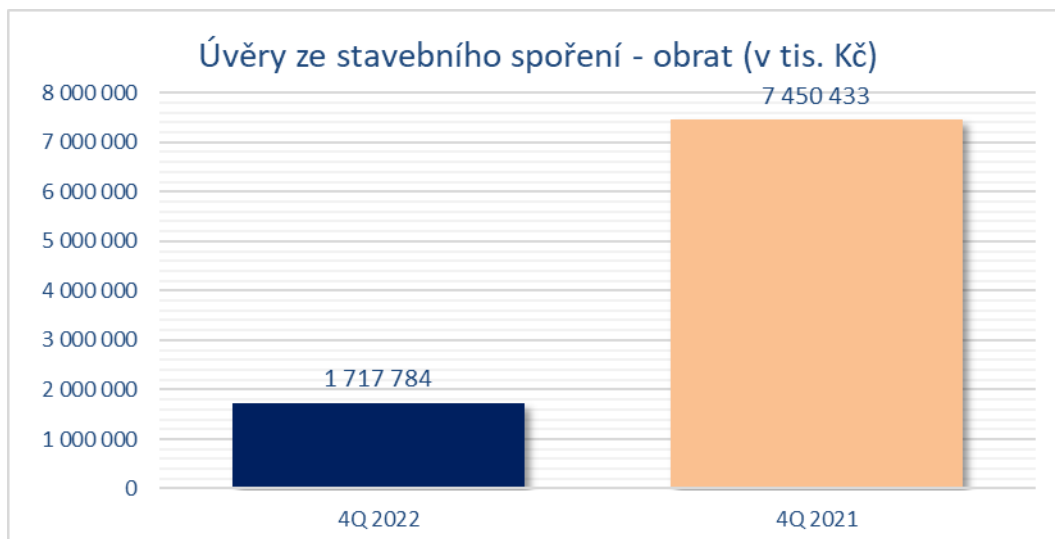
## Doplňkové penzijní spoření



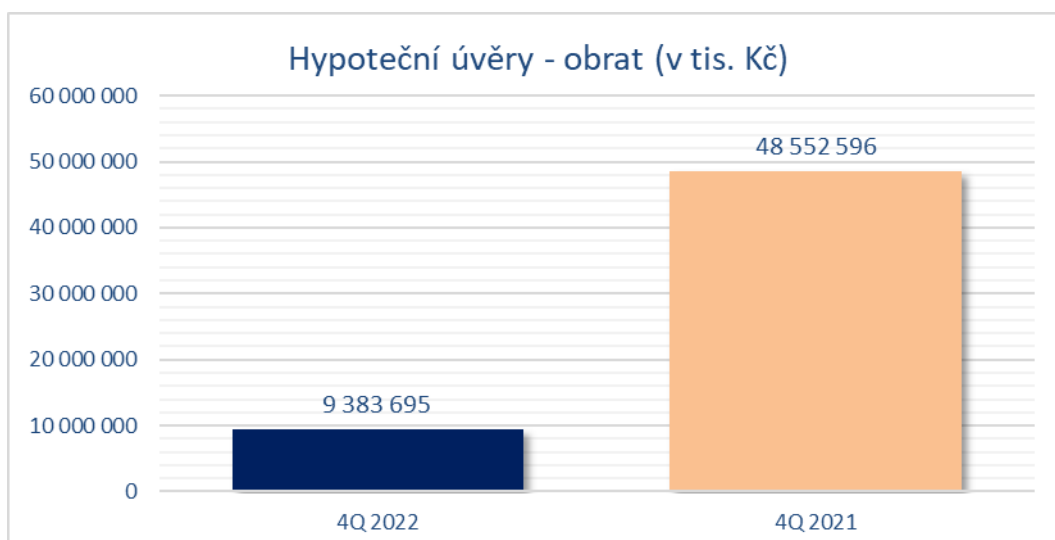
## Stavební spoření



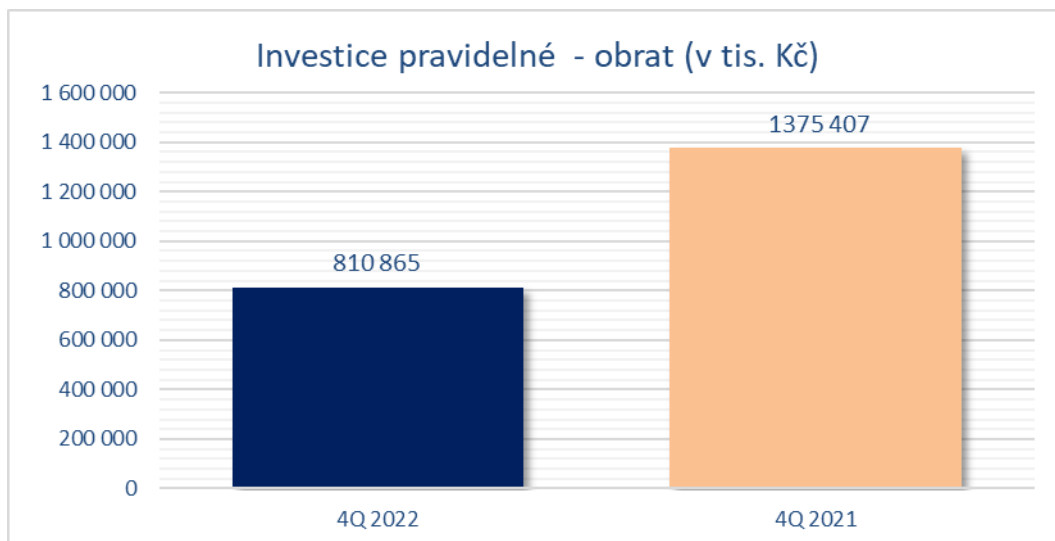
## Úvěry ze stavebního spoření



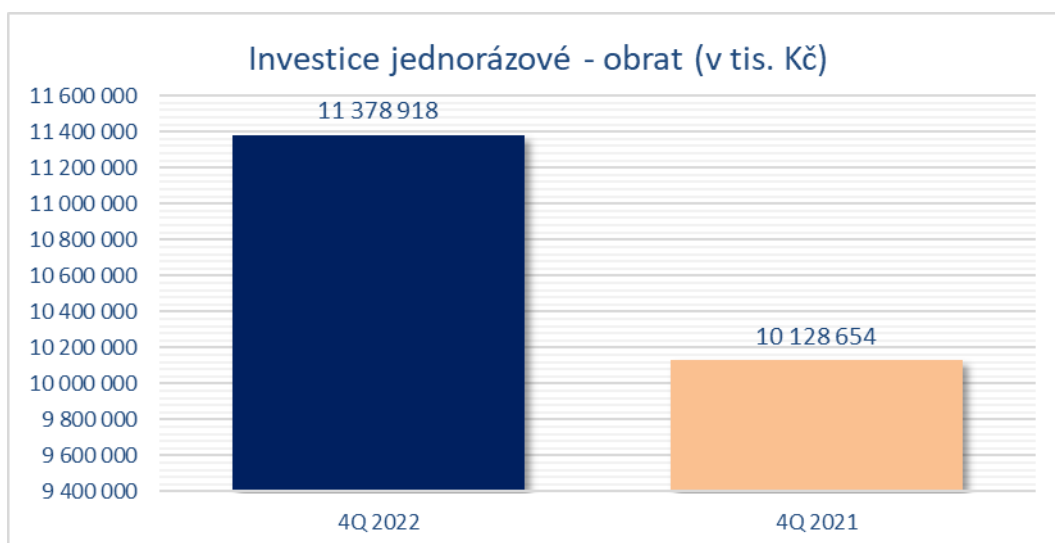
## Hypoteční úvěry



## Investice pravidelné



## Investice jednorázové



### **Další informace poskytnete:**

Marek Černochoch, výkonný ředitel ČASF  
mobil: +420 777 946 902  
e-mail: [marek.cernoch@casfpz.cz](mailto:marek.cernoch@casfpz.cz)  
web: [www.casfpz.cz](http://www.casfpz.cz)

### **O ČASF**

Česká asociace společností finančního poradenství a zprostředkování (ČASF) vznikla v červnu 2018 integrací dosud samostatných profesních sdružení působících v oblasti finančního zprostředkování a poradenství. ČASF reprezentuje trh finančního poradenství při tvorbě nové legislativy a regulace, vyvíjí nicméně i významnou samoregulační a analytickou činnost. Jde o sdružení, které s celkovým počtem 28 řádných členů a 3 členů přidružených, zastupuje drtivou většinu finančních poradců a zprostředkovatelů v ČR a je tak jediným relevantním reprezentantem tohoto odvětví. V čele asociace stojí představenstvo, kde jsou osobně účastni nejvýznamnější hráči trhu a také další významné osobnosti. Strukturu asociace dále tvoří rada a odborné, pracovní skupiny, kde jsou zastoupeny všechny členské společnosti.

### **Výčet členských společností ČASF:**

1. Vzájemná poradenská, a.s.  
ALLFIN PRO Holding, s.r.o.  
Bohemia Servis Finance, a.s.  
Broker Consulting, a.s.  
Broker Trust, a.s.  
Cleverty Invest, s.r.o.  
Comfort servis Plzeň, s.r.o.  
DataLife, a.s.  
F E D S, s.r.o.  
Generali Česká distribuce, a.s.  
Fincentrum & Swiss Life Select Česká republika, a.s.  
Froglet, s.r.o.  
In Invest, a.s.  
Interlife, s.r.o.  
JPL SERVIS, s.r.o.  
Kapitol pojišťovací a finanční poradenství, a.s.  
KZ Finance, spol s r.o.  
M.S.QUATRO, s.r.o.  
Moneco, s r.o.  
NWD Private Asset Management, a.s.  
OK KLIENT, a.s.  
OVB Allfinanz, a.s.  
Partners Financial Services, a.s.  
RUBIKONFIN, s.r.o.  
SMS finance, a.s.  
UMD Network, a.s.  
V+V Finance, s.r.o.  
ZFP Akademie, a.s.

EFPA ČR  
VECTOR Certifikace s.r.o.  
Vysoká škola finanční a správní, a.s.